



**Mali Mühür**  
**E-Fatura**  
**E-Defter**  
**Başvurular**


**Selçuk GÜLTEN**  
**S.M.Mali Müşavir**

# 2019 Yılı E-Fatura E-Defter

- MALİ MÜHÜR BAŞVURUSU
- E-FATURA BAŞVURUSU
- E-DEFTER BAŞVURUSU











KURUMSAL

ÜRÜNLER

HİZMETLER

İŞLEMLER

BİLGİ DEPOSU

DOKÜMANLAR

DUYURULAR

İLETİŞİM



# Kamu Sertifikasyon Merkezi

Elektronik sertifika hizmetleri ve e-imza çözümleri

## Nasıl yardımcı olabilirim?

Aradığınızı bulmanızda size yardımcı olabilirim.

e-İmza Atamıyorum  
Yardım Edin !



## Nitelikli Elektronik Sertifika (NES)

Elektronik sertifikalar; nüfus cüzdanı, sürücü belgesi veya diğer kimlik belgeleri gibi kişinin kimliğini ispatlaması için elektronik ortamda kullanılan dosyalardır.

5070 Sayılı Kanun'a uygun güvenli elektronik imza, nitelikli elektronik sertifika kullanılarak oluşturulur.

**Kurum**

Ne yapmalıyım ?

**Personel**

Ne yapmalıyım ?

**Başvuru**

Başvuru Formları

**Online**

Online İşlemler

**Sürücü**

Sürücü Yükleme

## Mali Mühür Sertifikaları Hakkında Bilgilendirme

Detaylar için tıklayınız.

Nitelikli Elektronik Sertifika İşlemleri

Mali Mühür Elektronik Sertifika İşlemleri

## ÜRÜNLERİMİZ

yon Merkezi'nin ürün yelpazesi





## Mali Mühür Sertifika Başvurusu

[Mali Mühür Sertifika Başvurusu](#) > [Başvuru Girişi](#)

### Başvuru Girişi

1. Aşağıdaki alanları doldurup "Giriş" butonuna basınız.
2. Başvuru formu şirket adına imza sirkülerinde adı geçen yetkili kişi tarafından nüfus cüzdanı bilgilerine göre doldurulacaktır.
3. Başvuru formunu doldurma esnasında sorularınız için [bilgi@kamusm.gov.tr](mailto:bilgi@kamusm.gov.tr) adresine mail atabilir ya da **444 5 576** numaralı telefonumuzdan Çağrı Merkezimizle irtibata geçebilirsiniz.

Resimdeki Yazıyı Giriniz :

Başvuru Tipini Seçiniz :  Gerçek  Tüzel

Vergi No :

Kurum İmza Yetkilisinin  
TC Kimlik No :

Ad :

Soyad :

Doğum Yeri :

Doğum Tarihi :

# Mali Mühür Sertifika Başvurusu

Mali Mühür Sertifika Başvurusu > Başvuru Girişi

## \* Mali Mühür Sertifika Başvurusu

Aşağıda yazılı bütün bilgilerin doğru olduğunu, aksi halde doğacak bütün zararlardan sorumlu olduğumu beyan ederim. Bu formdaki bilgilere göre kurumuma Mali Mühür sertifikası hazırlanmasını talep ederim.

## \* Sertifika Bilgileri

Sertifika Tipi  HSM (Detaylı Bilgi İçin [Tıklayınız](#))  
 Akıllı Kart ve Kart Okuyucu

## \* İşyeri Bilgileri

Vergi Dairesi  (\*)

Ünvan

Kurum / Birim Adresi

Teslimat yukarıdaki adrese ve imza yetkilisine yapılacaktır. Kurum adresiniz hatalı ise başvuruya devam etmeyiniz ve Vergi Daireniz ile iletişime geçiniz.

İl  (\*)

İlçe  (\*)

Güvenlik sözcüğü nedir ?  (\*)

Güvenlik sözcüğü (Tekrar)  (\*)

## \* Mükellef Bilgileri

Kimlik No

Adı

Soyadı

Doğum Yeri

Doğum Tarihi

## \* İletişim Bilgileri

E-Posta Adresi  (\*)

İş Telefonu  (\*)

Dahili

Cep Telefonu  (\*)

Mobil Operatör Tip  (\*)

Bilgi Kanalı  Eposta  SMS  Her ikisi (E-posta+SMS) (\*)

- (\*) ile belirtilen alanların doldurulması zorunludur.

## Mali Mühür Sertifika Başvurusu

[Mali Mühür Sertifika Başvurusu](#) > [Başvuru Girişi](#)

Mali Mühür Sertifika Başvurunuz elektronik olarak alınmış olup herhangi bir evrak göndermenize gerek yoktur.

Ödeme esnasında açıklama alanına **513AB8263FD5F** numarasını ve **vergi numaranızı** yazınız. **513AB8263FD5F** numarasını yazmamanız durumunda, **yaptığınız ödeme dikkate alınmayıp, sertifikanız üretilmeyecektir.**

Ödenmesi Gereken Ücret : 690.3 TL

BANKA HESAP BİLGİLERİ

Hesap Adı: TÜBİTAK BİLİŞİM VE BİLGİ GÜVENLİĞİ İLERİ TEKNOLOJİ ARAŞTIRMA  
MERKEZİ

Vakıfbank Gebze Şubesi

IBAN : TR 19 0001 5001 5800 7302 8234 68

Açıklama Alanı : 513AB8263FD5F Numarası ve Vergi Numarası



[KURUMSAL](#)[ÜRÜNLER](#)[HİZMETLER](#)[İŞLEMLER](#)[BİLGİ DEPOSU](#)[DOKÜMANLAR](#)[DUYURULAR](#)[İLETİŞİM](#)

# Kamu Sertifikasyon Merkezi

Elektronik sertifika hizmetleri ve e-imza çözümleri

## Nasıl yardımcı olabilirim?

Aradığınızı bulmanızda size yardımcı olabilirim.

[e-İmza Atamıyorum  
Yardım Edin !](#)

## Zaman Damgası şimdi tam zamanı!

Zaman Damgaları belli bir verinin belirtilen bir tarihte var olduğunu kanıtlarlar. Zaman Damgası Sunucusu, zaman damgalarını imzalamak için açık anahtar teknolojisini kullanarak, verinin bütünlüğünü ve belirli bir tarihteki varlığını onaylar

**Kurum**  
Ne yapmalıyım ?

**Personel**  
Ne yapmalıyım ?

**Başvuru**  
Başvuru Formları

**Online**  
Online İşlemler

**Sürücü**  
Sürücü Yükleme

Kart Okuyucusu sürücüsü ve Akıllı Kart sürücülerini indirmek için tıklayınız

## NPAPI Çözümü Çok Yakında

Google Chrome tarayıcısında yaşanan NPAPI sorununun çözümü çok yakında websitemizde.

## ÜRÜNLERİMİZ

Kamu Sertifikasyon Merkezi'nin ürün yelpazesi



## Adım 1 : İşletim Sisteminizi Seçiniz

Lütfen işletim sisteminizin özelliklerini seçiniz.

İşletim sistemi:  Versiyonu:  Tipi:

## Adım 2 : Kart Okuyucunuzu Seçiniz

Lütfen size gönderilen kart okuyucuyu seçiniz.

- MİLKO
- Omnikey USB Şeffaf
- Omnikey USB Beyaz
- Omnikey Masaüstü
- Gemplus USB
- ACS 38T USB - Kırmızı
- ACS 38T USB - Beyaz
- ACS 38T USB Masaüstü



## Adım 3 : Kartınızı Seçiniz

Lütfen size gönderilen akıllı kartı seçiniz.

- AKİS Akıllı Kart
- Gemplus Akıllı Kart



Sürücülerini Göster

## Kur 1: Kart Okuyucu Sürücüsü

Kart okuyucu için gerekli olan sürücü dosyalarını bilgisayarınıza aşağıdaki linkten indirip, kurunuz.

Yapmış olduğunuz seçim: ACS 38T USB - Beyaz

• [Sürücüyü İndir](#)

• [Kurulum Yardım Dokümanını İndir](#)

## Kur 2: Akıllı Kart Sürücüsü

Akıllı kart için gerekli olan sürücü dosyalarını bilgisayarınıza aşağıdaki linkten indirip, kurunuz.

Yapmış olduğunuz seçim: AKİS Akıllı Kart

• [Sürücüyü İndir](#)

• [Kurulum Yardım Dokümanını İndir](#)

Logon/VPN kullanıcılarının alt satırda bağlantısı verilen kurulum dosyasını indirerek kurmaları gerekmektedir.

• [Sürücüyü İndir](#)

Yeni Arama

Gönderi Sorgulama



Tel: +90 262 648 18 18 - Dahili

Çağrı Merkezi: 444 5 576

[bilgi@kamusm.gov.tr](mailto:bilgi@kamusm.gov.tr)



[Sürücüler](#) | [Formlar](#) | [Belgeler](#) | [Duyurular](#) | [Yasal Uyarı](#) | [İletişim](#)

Her hakkı saklıdır, Kamu Sertifikasyon Merkezi © 2012

## Kur 1: Kart Okuyucu Sürücüsü

Kart okuyucu için gerekli olan sürücü dosyalarını bilgisayarınıza aşağıdaki linkten indirip, kurunuz.

Yapmış olduğunuz seçim: ACS 38T USB - Beyaz

- [Sürücüyü İndir](#)
- [Kurulum Yardımı Dokümanını İndir](#)

## Kur 2: Akıllı Kart Sürücüsü

Akıllı kart için gerekli olan

Yapmış olduğunuz seçim:

- [Sürücüyü İndir](#)
- [Kurulum Yardımı D](#)

Logon/VPN kullanı

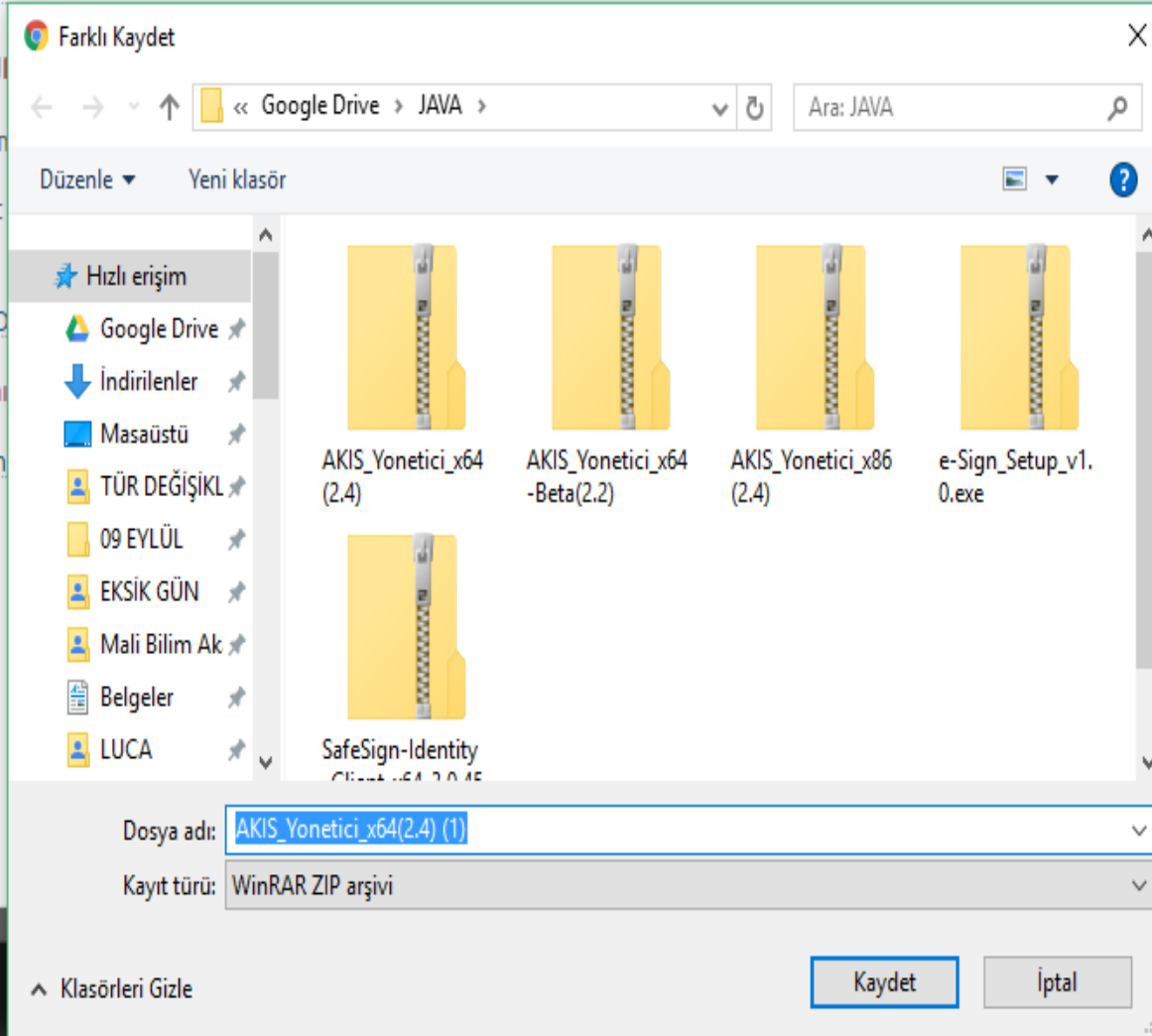
- [Sürücüyü İndir](#)

Yeni Arama

Tel: +90 262 648 18 18 - Dahili

Çağrı Merkezi: 444 5 576

[bilgi@kamusm.gov.tr](mailto:bilgi@kamusm.gov.tr)



İşim

2012



← → ↕ ↑ > murat omrak > Google Drive > JAVA > ACR38\_MSI\_Winx64\_1160\_P > ACR38\_MSI\_Winx64\_1160\_P >

	Ad	Tür
★ Hızlı erişim		
Google Drive		
İndirilenler		
Masaüstü		
TÜR DEĞİŞİKL		
09 EYLÜL		
EKSİK GÜN		
Mali Bilim Ak		
Belgeler		
LUCA		
3 MÜŞTERİLE		
VERGİ LEVHA		
2012		
2013		
e defter sunum		
Ekran Görüntüle		
OneDrive		
	x64	Dosya klasörü
	ReadMe	Metin Belgesi
	Setup	Uygulama
	Setup	Yapılandırma ayarları

AKIS Yonetici x86 (2.4) - InstallShield Wizard



AKIS Yonetici x86 (2.4) için InstallShield Wizard'a hoş geldiniz

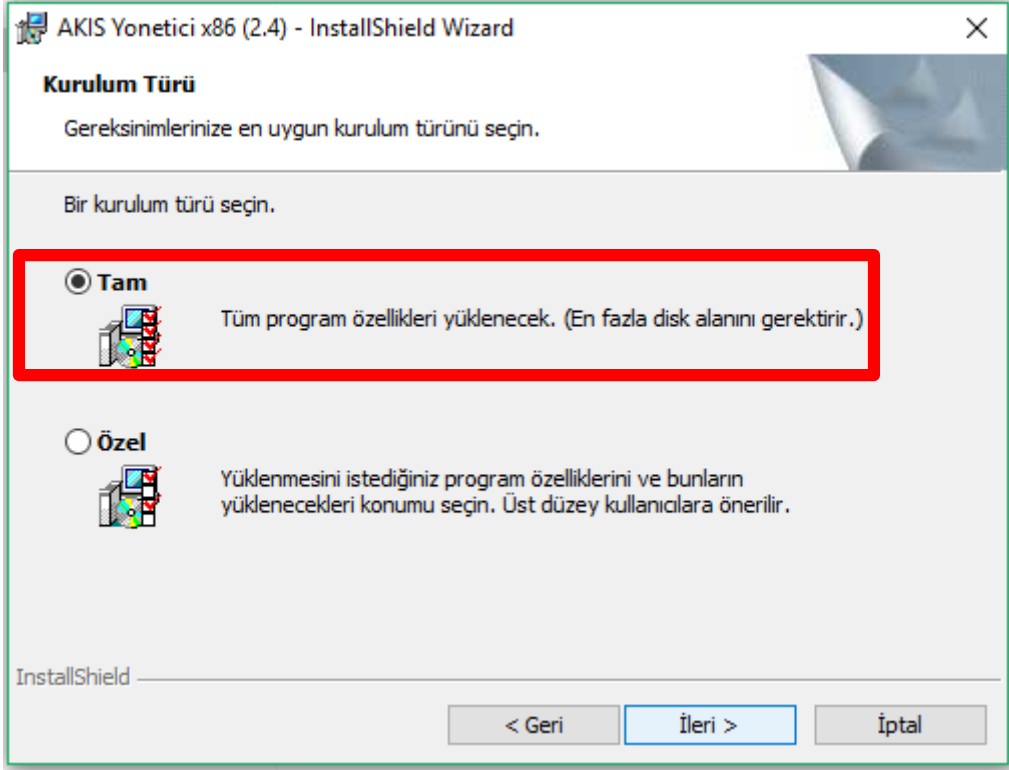
InstallShield(R) Wizard, bilgisayarınıza AKIS Yonetici x86 (2.4) ürününü yükleyecek. Devam etmek için, İleri'yi tıklayın.

UYARI: Bu program, uluslararası yaptırımlar ve kopyalama hakkı yasaları tarafından korunmuştur.

< Geri

İleri >

İptal



AKIS Yonetici x86 (2.4) için InstallShield Wizard'a hoş geldiniz

AKIS Yonetici x86 (2.4) Yükleyici Bilgileri



AKIS Yonetici x86 (2.4) için yapılandırma değişikliklerinin etkinleşmesi için sisteminizi yeniden başlatmalısınız. **Şimdi yeniden başlatmak için Evet'i tıklayın veya yeniden başlatmayı daha sonra erle yapmayı düşünüyorsanız Hayır'ı tıklayın.**

Evet

Hayır

< Geri

İleri >

İptal



Ad

x64


ReadMe

Setup

Setup

Deiştirme tarihi

ACR38/100/122 PC/SC Driver 1.1.6.0 Kurulumu



## ACR38/100/122 PC/SC Driver 1.1.6.0 Kurulum Sihirbazı'na Hoş Geldiniz

Kurulum Sihirbazı ACR38/100/122 PC/SC Driver 1.1.6.0 ürününü bilgisayarınıza yükleyecek. Devam etmek için İleri'yi, Kurulum Sihirbazı'ndan çıkmak içinse İptal'i tıkladın.

Geri İleri İptal

bilir önizleme yok.

# Kamu Sertifikasyon Merkezi

Elektronik sertifika hizmetleri ve e-imza çözümleri

**Nasıl yardımcı olabilirim?**  
Aradığınızı bulmanızda size yardımcı olabilirim.

**e-İmza Atamıyorum**  
Yardım Edin !



## Nitelikli Elektronik Sertifika (NES)

Elektronik sertifikalar; nüfus cüzdanı, sürücü belgesi veya diğer kimlik belgeleri gibi kişinin kimliğini ispatlaması için elektronik ortamda kullanılan dosyalardır.

5070 Sayılı Kanun'a uygun güvenli elektronik imza, nitelikli elektronik sertifika kullanılarak oluşturulur.

**Kurum**  
Ne yapmalıyım ?

**Personel**  
Ne yapmalıyım ?

**Başvuru**  
Başvuru Formları

**Online**  
Online İşlemler

**Sürücü**  
Sürücü Yükleme

**Nitelikli Elektronik Sertifika İşlemleri**

**Mali Mühür Elektronik Sertifika İşlemleri**

**Mali Mühür Sertifikaları Hakkında Bilgilendirme**  
Detaylar için tıklayınız.

**ÜRÜNLERİMİZ**  
Kamu Sertifikasyon Merkezi'nin ürün yelpazesi





## Mali Mühür Elektronik Sertifika İşlemleri

[Mali Mühür Elektronik Sertifika İşlemleri](#) > Mali Mühür Elektronik Sertifika İşlemleri

### Kullanıcı Doğrulama Ekranı

Sertifikanızı kullanıma açmak için lütfen "Şifreli Giriş" seçeneğini kullanınız. Eğer başvuru yapan kurum imza yetkilinize ait geçerli bir e-imza var ise "E-İmzalı Giriş" seçeneğini de kullanabilirsiniz.



# Mali Mühür Elektronik Sertifika İşlemleri

Mali Mühür Elektronik Sertifika İşlemleri > Mali Mühür Elektronik Sertifika İşlemleri

## Şifreli Giriş Ekranı

### Vergi Kimlik No

Vergi Kimlik Numarası Giriniz

### Resimdeki Yazı

### Güvenlik Sözcüğü

### Resim



Yukarda görmüş olduğunuz metni lütfen Resimdeki Yazı alanına giriniz.

Giriş

Güvenlik Sözcüğümü Unuttum

Önemli Uyarı



# Elektronik Fatura Başvuru Formunun Doldurulması

## Başvuru Bilgileri

### a) Mükellef Bilgileri

BAŞVURU BİLGİLERİ	
MÜKELLEF BİLGİLERİ	
Yararlanma Yöntemi *:	<input type="text" value="Uygulamadan Yararlanma Yöntemi Seçiniz"/> ▼
VKN **::	<input type="text"/>
TCKN **::	<input type="text"/>
İş Telefonu *:	<input type="text"/>
Fax:	<input type="text"/>
Adres *:	<input type="text"/>
E-posta Adresi *:	<input type="text"/>
Web Adresi:	<input type="text"/>
Kanuni Merkez *:	<input type="text"/>

## b) Őirket Sorumlusu Bilgileri

ŐİRKET SORUMLUSU BİLGİLERİ	
Sorumlu TCKN:	<input type="text"/>
Sorumlu Ad:	<input type="text"/>
Sorumlu Soyad:	<input type="text"/>
Sorumlu Cep Tel:	<input type="text"/>
Sorumlu e-Posta:	<input type="text"/>



Kart Giris

Tanimli Kartlar

AKISKART

Yenile

Tanimla

Kart Şifresi

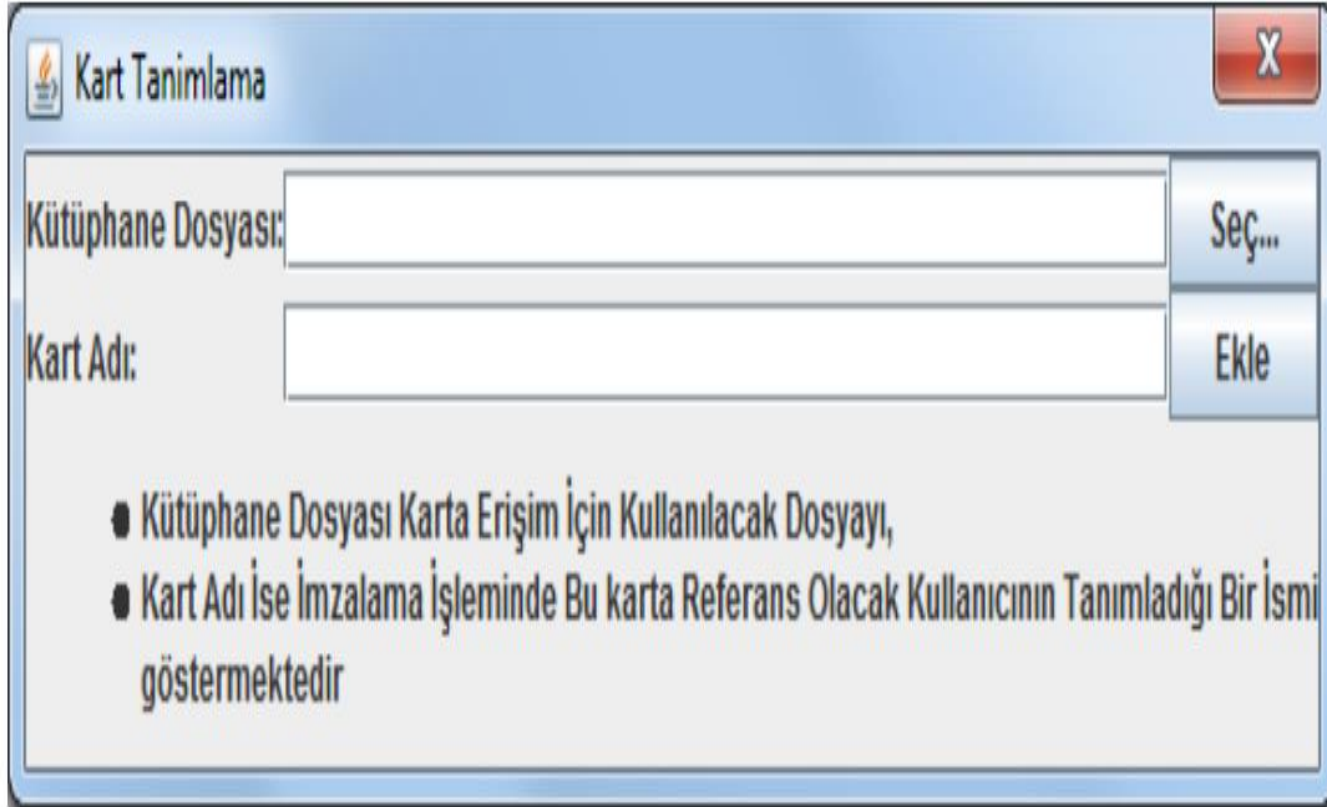
Giriş

Sertifika Seçiniz

Kartta Bulunan Sertifikalar Bu ComboBox ta Gosterilecektir.

Gecerli?

imzala



Bu ekrandan kütüphane dosyasını bulmak için **Seç** düğmesine tıklanır. Açılan pencereden

“**akisp11.dll**” (genellikle **C:\Windows\system32** dizininde bulunmaktadır) dosyası seçilir.



- “Şimdi Başlamak İstiyorum” seçeneği seçilmişse hemen (KamuSM mali mühür bildirimini Başkanlığa ilettikten 1 gün sonra)
- “01.01.2019’da Başlamak İstiyorum” seçeneği seçilmişse 01.01.2016’da açılır.

**BAŞVURU BİLGİLERİ**

**MÜKELLEF BİLGİLERİ**

Yararlanma Yöntemi \*: Portal

Hesap Açılma Zamanı \*:   
Şimdi başlamak istiyorum  
01.01.2019'da başlamak istiyorum

VKN \*\*:   
01.01.2019'da başlamak istiyorum

TCKN \*\*:   
01.01.2019'da başlamak istiyorum

## e-Defter Başvurusu

[> Başvuru](#) > [e-Defter Başvurusu](#)

### E-DEFTER KULLANIMI BAŞVURU KOŞULLARI

1 Sıra No.lu Elektronik Defter Tebliği kapsamında yevmiye defteri ve büyük defterlerini elektronik defter biçiminde oluşturmak, kaydetmek, muhafaza ve ibraz etmek isteyenlerin aşağıda belirtilen şartları taşımaları gerekmektedir.

- Gerçek kişi mükelleflerin Elektronik İmza Kanunu hükümleri çerçevesinde üretilen nitelikli elektronik sertifika veya 397 sıra numaralı Vergi Usul Kanunu Genel Tebliği çerçevesinde Mali Mühür temin etmiş olmaları
- Tüzel kişi mükelleflerin 397 sıra numaralı Vergi Usul Kanunu Genel Tebliği çerçevesinde Mali Mühür temin etmiş olmaları,
- Elektronik defter tutulması, kaydedilmesi, onaylanması, saklanması ve ibrazında mükellefler tarafından kullanılacak yazılımın uyumluluk onayı almış bir yazılım olmasıdır.

04/04/2014 tarihinde yayımlanan Başvuru kılavuzu ile kağıt başvurular kaldırılmış olup, e-Defter uygulamasına elektronik başvuru imkânı getirilmiştir.



[Elektronik Başvuru Yapmak İçin Tıklayınız...](#)

Yevmiye defterim ile büyük defterimi 1 Sıra No.lu Elektronik Defter Genel Tebliği düzenlemelerine uygun biçimde e-Defter olarak tutmak istiyorum. Talebimin değerlendirilmesi ve gerekli işlemlerin yapılması hususunda gereğini arz ederim.

## MÜKELLEF KİMLİK/ADRES BİLGİLERİ

Mükellef Tipi *:	<input checked="" type="radio"/> Tüzel Kişi <input type="radio"/> Kamu Kurumları ve Tüzel Kişiliği Olmayan Ortaklıklar <input type="radio"/> Gerçek Kişi
VKN **:	<input type="text"/>
TCKN **:	<input type="text"/>
e-Defter Uygulamasına Başlangıç Tarihi *:	<input type="text"/>
Uyumlu Yazılım *:	<input type="text"/>
Ticaret Sicil No:	<input type="text"/>
Ticaret Sicil Memurluğu:	<input type="text"/>
Kanuni Merkezi:	<input type="text"/>
Kuruluş Tarihi:	<input type="text"/>
Adresi *:	<input type="text"/>
Bağlı Bulunduğu Oda:	<input type="text"/>
Oda Sicil No:	<input type="text"/>
Telefon Numarası *:	<input type="text"/>
Fax Numarası:	<input type="text"/>
Elektronik Posta Adresi *:	<input type="text"/>
Web Sitesi:	<input type="text"/>

## İRTİBAT KURULACAK KİŞİYE AİT BİLGİLER

Adı *:	<input type="text"/>
Soyadı *:	<input type="text"/>
Telefon Numarası *:	<input type="text"/>
Cep Telefonu *:	<input type="text"/>
Elektronik Posta Adresi *:	<input type="text"/>

Başvur

Temizle

# MALİ MÜHÜR -ELEKTRONİK DEFTER- ELEKTRONİK FATURA BAŞVURU SÜRECİ

e-fatura /e-defter  
başvuru süreci

İlk mali mühür başvurusu yapılır.  
Akıllı kart ve kart okuyucusu  
HSM Cihazı seçeneklerinden biri  
seçilir. [www.kamusm.gov.tr](http://www.kamusm.gov.tr)

Mali Mühür cihazı kurye ile  
teslim alındıktan sonra  
bilgisayara kurulur.

- 1. İpucu:** Akıllı kart ve kart okuyucu 10-12 saniyede bir fatura kesmek için yeterlidir.
- 2. İpucu:** HSM saniyede 40-45 fatura kesmek içindir.
- 3. İpucu:** Bir tane de fazladan yedek bulunması için alabilirsiniz.
- 4. İpucu:** Ücreti yatırmanız yeter herhangi bir evrak gerekmez.

- 1. İpucu:** Portal ayda 500 fatura hacmi olan içindir. Birden çok yerden fatura kesilmesine uygun değildir.
- 2. İpucu:** Özel entegratörle yani bir yazılım şirketi ile anlaşmak ayda 500 ila 10.000 arası fatura kesenler için uygundur.
- 3. İpucu:** Ayda 10.000'den fazla fatura kesiliyorsa doğrudan entegrasyon yani kendi bilişim sisteminin Maliye Bakanlığına bağlamak daha doğru bir seçenektir.
- 4. İpucu:** E-fatura başvurusunda tarih seçilmezse 7 gün sonra otomatik e-fatura kullanıcısı olursunuz.

**1. İpucu:** Elektronik defter başvurusunda tarih seçilmezse izleyen ayın birinde otomatik olarak e-defter mükellefi olursunuz

e-defter başvurusu hangi programı kullanacağınız ve ne zaman e-deftere geçmek istediğiniz sorulur

[www.edeFTER.gov.tr](http://www.edeFTER.gov.tr)

e-fatura başvurusu hangi yöntemi kullanmak istediğiniz ve ne zaman e-faturaya geçmek istediğiniz sorulur

[www.efatura.gov.tr](http://www.efatura.gov.tr)

e-arşiv fatura da başvuru yoktur. Özel entegratörle anlaşabilirsiniz veya doğrudan entegrasyonu seçebilirsiniz.

Tamamen bilgi paylaşımı amaçlı olup ticari bir değeri yoktur. Dilediğiniz gibi paylaşabilirsiniz.